


**A**l forn has emprat unes eines, les sabries dibuixar i escriure'n el nom?

|       |
|-------|
|       |
| ..... |


|       |
|-------|
|       |
| ..... |

|       |
|-------|
|       |
| ..... |

# Bunyols de patata



**E**ls bunyols es mengen per Quaresma. Estan fets amb pasta de llevat i matafaluga o crema, fregits i ensucrats. En alguns llocs es fan imitant una rosquilla mentre que en altres conserven forma de bola. També és típic de Quaresma el bacallà, del qual se'n poden fer bunyols.



## ACTIVITAT 1

**Recordes què has emprat per fer els bunyols? Enumera cada un dels ingredients i dibuixa el que més t'agradi.**

1. ....
2. ....
3. ....
4. ....
5. ....
6. ....
7. ....
8. ....

|  |
|--|
|  |
|--|

## ACTIVITAT 2

### Preparació dels bunyols :

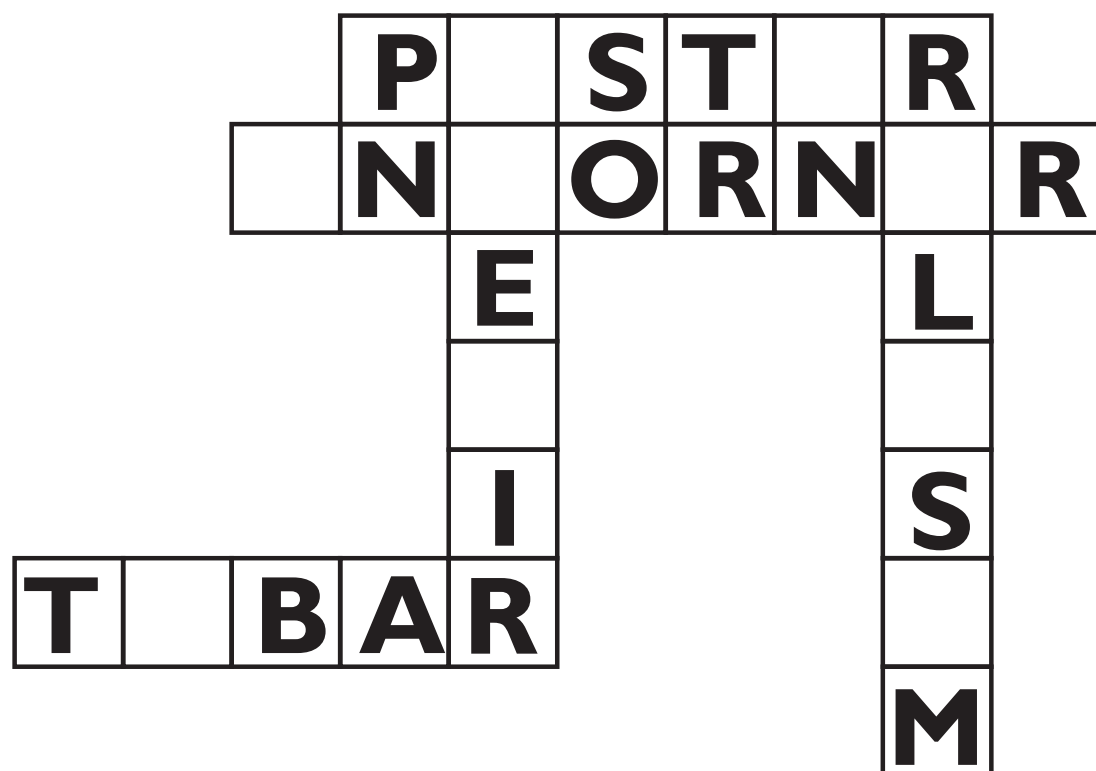
#### Ingredients:

- 400 gr. de patata bollida
- 175 gr. de sucre
- 3 vermells d'ou
- Suc d'una taronja
- 100 gr. de farina
- 1 tassa d'aigua
- 1/2 tassa d'oli

#### Preparació:

Posar a la ribella la patata esclafada, amb el suc de taronja, aigua, oli, ous i sucre. Mesclar. Anar afegint la farina poc a poc i pastar. Fer la forma i deixar tovar 12 hr. Enfornar. Quan la treim, posar sucre en pols per damunt.

Completa els mots encreuats amb el seguit de coses que has fet per fer els bunyols.



## ACTIVITAT 3

Saps què és això?  
Recordes el nom de cada una de les seves parts?



És un .....

